

# COMUNE DI SALO'

Consultazioni del 25 maggio 2014

## Amministrative Comunali

### PREFERENZE CANDIDATI DI LISTA

#### Sezioni 10 su 10

Elettori		Votanti	
Maschi	3942	Maschi	2869 - 72.78%
Femmine	4639	Femmine	3348 - 72.17%
<b>Totale</b>	<b>8581</b>	<b>Totale</b>	<b>6217 - 72.45%</b>
<b>Totale voti delle liste</b>		<b>5983</b>	

Lista / Candidato		Voti	% sul totale delle liste	% sui voti della lista
	<b>Lista N° 1 Movimento Salodiano Indipendente GIANLUIGI PEZZALI</b>	<b>432</b>	<b>7.22%</b>	
1	AGOSTI Alessandro	10	0.17%	2.31%
2	APOLLONIO Sandro	24	0.40%	5.56%
3	BARBI Giovanni	3	0.05%	0.69%
4	BELLINA Rossana	12	0.20%	2.78%
5	BERTANZA Giorgio	11	0.18%	2.55%
6	CODENOTTI Alberto	6	0.10%	1.39%
7	CODOVILLI Rosa Angela	5	0.08%	1.16%
8	DE GIULI Roberto	5	0.08%	1.16%
9	FIOLETTI Luca	3	0.05%	0.69%
10	FOLLI Christian	3	0.05%	0.69%
11	MORESCHI Patrizia	0	0.00%	0.00%
12	PASINI Rosella	2	0.03%	0.46%
13	POLLINI Isabella	20	0.33%	4.63%
14	ROSCIA Renato	4	0.07%	0.93%
15	SALOMONI Antonio	7	0.12%	1.62%
16	VEZZOLA Diego	3	0.05%	0.69%
<b>Totale preferenze di lista</b>		<b>118</b>	<b>1.97%</b>	<b>27.31%</b>

Lista / Candidato		Voti	% sul totale delle liste	% sui voti della lista
	<b>Lista N° 2 GenerAzione Salò GIORGIO TOFFOLETTO</b>	<b>950</b>	<b>15.88%</b>	
1	ARIANO Angelo	50	0.84%	5.26%
2	BAZZERO Elena	5	0.08%	0.53%
3	BONETTI Marina	172	2.87%	18.11%
4	BONZANINI Maurizio	15	0.25%	1.58%
5	CARCHIETTI Massimo	8	0.13%	0.84%
6	CASTELLETTI Giorgia	76	1.27%	8.00%
7	CERUTTI Barbara	16	0.27%	1.68%
8	CHIAPPINI Simone	18	0.30%	1.89%
9	D'ANIELLO Alessandro	72	1.20%	7.58%
10	FOGLIETTI Claudio	28	0.47%	2.95%
11	DE FRANCESCHI Valeria	4	0.07%	0.42%
12	NEGRO Maurizio	134	2.24%	14.11%

# COMUNE DI SALO'

Consultazioni del 25 maggio 2014

## Amministrative Comunali

### PREFERENZE CANDIDATI DI LISTA

Sezioni 10 su 10

Lista / Candidato		Voti	% sul totale delle liste	% sui voti della lista
13	PIERGALLINI Elena	23	0.38%	2.42%
14	PRETE Pierangelo	40	0.67%	4.21%
15	TRONO Mario	38	0.64%	4.00%
16	ZAMBELLI Stefania	146	2.44%	15.37%
<b>Totale preferenze di lista</b>		<b>845</b>	<b>14.12%</b>	<b>88.95%</b>

Lista / Candidato		Voti	% sul totale delle liste	% sui voti della lista
	<b>Lista N° 3 Scelgo Salò STEFANO ZANE</b>	<b>1858</b>	<b>31.05%</b>	
1	ANGELINI Elena	79	1.32%	4.25%
2	APOLLONIO Andrea	76	1.27%	4.09%
3	BONETTI Aldo	27	0.45%	1.45%
4	BONTEMPI Antonio	71	1.19%	3.82%
5	CERUTTI Rosalia	154	2.57%	8.29%
6	CIGOGNETTI Giovanni	211	3.53%	11.36%
7	DELL'ERBA Silvia	109	1.82%	5.87%
8	DEL PRETE Luigi	26	0.43%	1.40%
9	GELMETTI Davide	66	1.10%	3.55%
10	MARINI Mauro	88	1.47%	4.74%
11	MENICHETTI Marcella	30	0.50%	1.61%
12	PELIZZARI Giovanni	100	1.67%	5.38%
13	SEGALA Giovanna	51	0.85%	2.74%
14	TONOLI Laura	114	1.91%	6.14%
15	ZAMINATO Manuela	49	0.82%	2.64%
16	ZANINI Giuseppina	17	0.28%	0.91%
<b>Totale preferenze di lista</b>		<b>1268</b>	<b>21.19%</b>	<b>68.25%</b>

Lista / Candidato		Voti	% sul totale delle liste	% sui voti della lista
	<b>Lista N° 4 El Peler STEFANO VERONESI RICCO'</b>	<b>400</b>	<b>6.69%</b>	
1	MANFREDINI Ennio	30	0.50%	7.50%
2	DAL BON Carla	18	0.30%	4.50%
3	SONCINA Paolo	21	0.35%	5.25%
4	LEDDE Laura	4	0.07%	1.00%
5	BATTANI Andrea	10	0.17%	2.50%
6	BOIFAVA Wilma	4	0.07%	1.00%
7	CAIAZZA Vincenzo	10	0.17%	2.50%
8	CAMPETTI Barbara	20	0.33%	5.00%
9	FRASCATI Cristina	22	0.37%	5.50%
10	LOSI Leila	6	0.10%	1.50%
11	MERIGO Mattia	10	0.17%	2.50%

# COMUNE DI SALO'


Consultazioni del 25 maggio 2014

## Amministrative Comunali

### PREFERENZE CANDIDATI DI LISTA

Sezioni 10 su 10

Lista / Candidato		Voti	% sul totale delle liste	% sui voti della lista
12	PELLEGRINI Luca	22	0.37%	5.50%
13	REBUSCO Mariagrazia	19	0.32%	4.75%
14	SCALMANA Alessandra	14	0.23%	3.50%
15	VIADANA Italo	8	0.13%	2.00%
16	ZANE Davide	13	0.22%	3.25%
<b>Totale preferenze di lista</b>		<b>231</b>	<b>3.86%</b>	<b>57.75%</b>

Lista / Candidato		Voti	% sul totale delle liste	% sui voti della lista
	<b>Lista N° 5 Progetto Salò GIANPIERO CIPANI</b>	<b>2343</b>	<b>39.16%</b>	
1	ALESSI Roberto	98	1.64%	4.18%
2	ANDREOLI Angelo	56	0.94%	2.39%
3	ARRIGHI Renato	61	1.02%	2.60%
4	BANDINI Paola	82	1.37%	3.50%
5	BASILE Massimiliano	44	0.74%	1.88%
6	BUSSEI Matteo	138	2.31%	5.89%
7	CASTELLINI Mariacristina	194	3.24%	8.28%
8	COBELLI Marcello	116	1.94%	4.95%
9	COMINI Gualtiero	106	1.77%	4.52%
10	GRISI Nirvana Maria	190	3.18%	8.11%
11	Lopa Mario	83	1.39%	3.54%
12	MAURI Luigia detta Luisa	114	1.91%	4.87%
13	PELIZZARI Pietro Antonio detto Pierantonio	196	3.28%	8.37%
14	SILVESTRI Aldo	104	1.74%	4.44%
15	TARALLO SONCINA Alida	64	1.07%	2.73%
16	TORELLI Egidio	38	0.64%	1.62%
<b>Totale preferenze di lista</b>		<b>1684</b>	<b>28.15%</b>	<b>71.87%</b>

# COMUNE DI SALO'

Consultazioni del 25 maggio 2014

## Amministrative Comunali

### PREFERENZE CANDIDATI DI LISTA

#### Sezione 1 - Istituto Tecnico Battisti

Elettori		Votanti	
Maschi	386	Maschi	222 - 57.51%
Femmine	473	Femmine	286 - 60.47%
<b>Totale</b>	<b>859</b>	<b>Totale</b>	<b>508 - 59.14%</b>
		<b>Totale voti delle liste 492</b>	

Lista / Candidato		Voti	% sul totale delle liste	% sui voti della lista
	<b>Lista N° 1 Movimento Salodiano Indipendente GIANLUIGI PEZZALI</b>	<b>43</b>	<b>8.74%</b>	
1	AGOSTI Alessandro	0	0.00%	0.00%
2	APOLLONIO Sandro	0	0.00%	0.00%
3	BARBI Giovanni	0	0.00%	0.00%
4	BELLINA Rossana	0	0.00%	0.00%
5	BERTANZA Giorgio	0	0.00%	0.00%
6	CODENOTTI Alberto	0	0.00%	0.00%
7	CODOVILLI Rosa Angela	0	0.00%	0.00%
8	DE GIULI Roberto	1	0.20%	2.33%
9	FIOLETTI Luca	0	0.00%	0.00%
10	FOLLI Christian	0	0.00%	0.00%
11	MORESCHI Patrizia	0	0.00%	0.00%
12	PASINI Rosella	0	0.00%	0.00%
13	POLLINI Isabella	4	0.81%	9.30%
14	ROSCIA Renato	0	0.00%	0.00%
15	SALOMONI Antonio	3	0.61%	6.98%
16	VEZZOLA Diego	0	0.00%	0.00%
<b>Totale preferenze di lista</b>		<b>8</b>	<b>1.63%</b>	<b>18.60%</b>

Lista / Candidato		Voti	% sul totale delle liste	% sui voti della lista
	<b>Lista N° 2 GenerAzione Salò GIORGIO TOFFOLETTO</b>	<b>65</b>	<b>13.21%</b>	
1	ARIANO Angelo	9	1.83%	13.85%
2	BAZZERO Elena	2	0.41%	3.08%
3	BONETTI Marina	18	3.66%	27.69%
4	BONZANINI Maurizio	0	0.00%	0.00%
5	CARCHIETTI Massimo	2	0.41%	3.08%
6	CASTELLETTI Giorgia	11	2.24%	16.92%
7	CERUTTI Barbara	3	0.61%	4.62%
8	CHIAPPINI Simone	0	0.00%	0.00%
9	D'ANIELLO Alessandro	13	2.64%	20.00%
10	FOGLIETTI Claudio	4	0.81%	6.15%
11	DE FRANCESCHI Valeria	2	0.41%	3.08%
12	NEGRO Maurizio	4	0.81%	6.15%

# COMUNE DI SALO'

Consultazioni del 25 maggio 2014

## Amministrative Comunali

### PREFERENZE CANDIDATI DI LISTA

#### Sezione 1 - Istituto Tecnico Battisti

Lista / Candidato		Voti	% sul totale delle liste	% sui voti della lista
13	PIERGALLINI Elena	2	0.41%	3.08%
14	PRETE Pierangelo	5	1.02%	7.69%
15	TRONO Mario	3	0.61%	4.62%
16	ZAMBELLI Stefania	2	0.41%	3.08%
<b>Totale preferenze di lista</b>		<b>80</b>	<b>16.26%</b>	<b>123.08%</b>

Lista / Candidato		Voti	% sul totale delle liste	% sui voti della lista
	<b>Lista N° 3 Scelgo Salò STEFANO ZANE</b>	<b>115</b>	<b>23.37%</b>	
1	ANGELINI Elena	5	1.02%	4.35%
2	APOLLONIO Andrea	0	0.00%	0.00%
3	BONETTI Aldo	0	0.00%	0.00%
4	BONTEMPI Antonio	4	0.81%	3.48%
5	CERUTTI Rosalia	4	0.81%	3.48%
6	CIGOGNETTI Giovanni	12	2.44%	10.43%
7	DELL'ERBA Silvia	2	0.41%	1.74%
8	DEL PRETE Luigi	0	0.00%	0.00%
9	GELMETTI Davide	2	0.41%	1.74%
10	MARINI Mauro	3	0.61%	2.61%
11	MENICHETTI Marcella	10	2.03%	8.70%
12	PELIZZARI Giovanni	14	2.85%	12.17%
13	SEGALA Giovanna	2	0.41%	1.74%
14	TONOLI Laura	12	2.44%	10.43%
15	ZAMINATO Manuela	0	0.00%	0.00%
16	ZANINI Giuseppina	0	0.00%	0.00%
<b>Totale preferenze di lista</b>		<b>70</b>	<b>14.23%</b>	<b>60.87%</b>

Lista / Candidato		Voti	% sul totale delle liste	% sui voti della lista
	<b>Lista N° 4 El Peler STEFANO VERONESI RICCO'</b>	<b>57</b>	<b>11.59%</b>	
1	MANFREDINI Ennio	10	2.03%	17.54%
2	DAL BON Carla	10	2.03%	17.54%
3	SONCINA Paolo	1	0.20%	1.75%
4	LEDDE Laura	0	0.00%	0.00%
5	BATTANI Andrea	1	0.20%	1.75%
6	BOIFAVA Wilma	0	0.00%	0.00%
7	CAIAZZA Vincenzo	10	2.03%	17.54%
8	CAMPETTI Barbara	6	1.22%	10.53%
9	FRASCATI Cristina	3	0.61%	5.26%
10	LOSI Leila	3	0.61%	5.26%
11	MERIGO Mattia	1	0.20%	1.75%

# COMUNE DI SALO'


Consultazioni del 25 maggio 2014

## Amministrative Comunali

### PREFERENZE CANDIDATI DI LISTA

#### Sezione 1 - Istituto Tecnico Battisti

Lista / Candidato		Voti	% sul totale delle liste	% sui voti della lista
12	PELLEGRINI Luca	1	0.20%	1.75%
13	REBUSCO Mariagrazia	2	0.41%	3.51%
14	SCALMANA Alessandra	3	0.61%	5.26%
15	VIADANA Italo	0	0.00%	0.00%
16	ZANE Davide	1	0.20%	1.75%
<b>Totale preferenze di lista</b>		<b>52</b>	<b>10.57%</b>	<b>91.23%</b>

Lista / Candidato		Voti	% sul totale delle liste	% sui voti della lista
	<b>Lista N° 5 Progetto Salò GIANPIERO CIPANI</b>	<b>212</b>	<b>43.09%</b>	
1	ALESSI Roberto	3	0.61%	1.42%
2	ANDREOLI Angelo	0	0.00%	0.00%
3	ARRIGHI Renato	12	2.44%	5.66%
4	BANDINI Paola	5	1.02%	2.36%
5	BASILE Massimiliano	2	0.41%	0.94%
6	BUSSEI Matteo	21	4.27%	9.91%
7	CASTELLINI Mariacristina	15	3.05%	7.08%
8	COBELLI Marcello	9	1.83%	4.25%
9	COMINI Gualtiero	17	3.46%	8.02%
10	GRISI Nirvana Maria	22	4.47%	10.38%
11	Lopa Mario	8	1.63%	3.77%
12	MAURI Luigia detta Luisa	14	2.85%	6.60%
13	PELIZZARI Pietro Antonio detto Pierantonio	19	3.86%	8.96%
14	SILVESTRI Aldo	7	1.42%	3.30%
15	TARALLO SONCINA Alida	7	1.42%	3.30%
16	TORELLI Egidio	0	0.00%	0.00%
<b>Totale preferenze di lista</b>		<b>161</b>	<b>32.72%</b>	<b>75.94%</b>

# COMUNE DI SALO'

Consultazioni del 25 maggio 2014

## Amministrative Comunali

### PREFERENZE CANDIDATI DI LISTA

#### Sezione 2 - Istituto Tecnico Battisti

Elettori		Votanti	
Maschi	374	Maschi	266 - 71.12%
Femmine	401	Femmine	296 - 73.82%
<b>Totale</b>	<b>775</b>	<b>Totale</b>	<b>562 - 72.52%</b>
		<b>Totale voti delle liste 546</b>	

Lista / Candidato		Voti	% sul totale delle liste	% sui voti della lista
 <b>Lista N° 1 Movimento Salodiano Indipendente GIANLUIGI PEZZALI</b>		<b>41</b>	<b>7.51%</b>	
1	AGOSTI Alessandro	2	0.37%	4.88%
2	APOLLONIO Sandro	2	0.37%	4.88%
3	BARBI Giovanni	0	0.00%	0.00%
4	BELLINA Rossana	0	0.00%	0.00%
5	BERTANZA Giorgio	0	0.00%	0.00%
6	CODENOTTI Alberto	0	0.00%	0.00%
7	CODOVILLI Rosa Angela	1	0.18%	2.44%
8	DE GIULI Roberto	1	0.18%	2.44%
9	FIOLETTI Luca	0	0.00%	0.00%
10	FOLLI Christian	1	0.18%	2.44%
11	MORESCHI Patrizia	0	0.00%	0.00%
12	PASINI Rosella	1	0.18%	2.44%
13	POLLINI Isabella	3	0.55%	7.32%
14	ROSCIA Renato	0	0.00%	0.00%
15	SALOMONI Antonio	0	0.00%	0.00%
16	VEZZOLA Diego	0	0.00%	0.00%
<b>Totale preferenze di lista</b>		<b>11</b>	<b>2.01%</b>	<b>26.83%</b>

Lista / Candidato		Voti	% sul totale delle liste	% sui voti della lista
 <b>Lista N° 2 GenerAzione Salò GIORGIO TOFFOLETTO</b>		<b>71</b>	<b>13.00%</b>	
1	ARIANO Angelo	3	0.55%	4.23%
2	BAZZERO Elena	1	0.18%	1.41%
3	BONETTI Marina	7	1.28%	9.86%
4	BONZANINI Maurizio	1	0.18%	1.41%
5	CARCHIETTI Massimo	0	0.00%	0.00%
6	CASTELLETTI Giorgia	1	0.18%	1.41%
7	CERUTTI Barbara	0	0.00%	0.00%
8	CHIAPPINI Simone	3	0.55%	4.23%
9	D'ANIELLO Alessandro	3	0.55%	4.23%
10	FOGLIETTI Claudio	0	0.00%	0.00%
11	DE FRANCESCHI Valeria	1	0.18%	1.41%
12	NEGRO Maurizio	4	0.73%	5.63%

# COMUNE DI SALO'

Consultazioni del 25 maggio 2014

## Amministrative Comunali

### PREFERENZE CANDIDATI DI LISTA

#### Sezione 2 - Istituto Tecnico Battisti

Lista / Candidato		Voti	% sul totale delle liste	% sui voti della lista
13	PIERGALLINI Elena	1	0.18%	1.41%
14	PRETE Pierangelo	1	0.18%	1.41%
15	TRONO Mario	0	0.00%	0.00%
16	ZAMBELLI Stefania	8	1.47%	11.27%
<b>Totale preferenze di lista</b>		<b>34</b>	<b>6.23%</b>	<b>47.89%</b>

Lista / Candidato		Voti	% sul totale delle liste	% sui voti della lista
	<b>Lista N° 3 Scelgo Salò STEFANO ZANE</b>	<b>138</b>	<b>25.27%</b>	
1	ANGELINI Elena	2	0.37%	1.45%
2	APOLLONIO Andrea	4	0.73%	2.90%
3	BONETTI Aldo	1	0.18%	0.72%
4	BONTEMPI Antonio	10	1.83%	7.25%
5	CERUTTI Rosalia	5	0.92%	3.62%
6	CIGOGNETTI Giovanni	11	2.01%	7.97%
7	DELL'ERBA Silvia	10	1.83%	7.25%
8	DEL PRETE Luigi	0	0.00%	0.00%
9	GELMETTI Davide	4	0.73%	2.90%
10	MARINI Mauro	1	0.18%	0.72%
11	MENICHETTI Marcella	3	0.55%	2.17%
12	PELIZZARI Giovanni	4	0.73%	2.90%
13	SEGALA Giovanna	1	0.18%	0.72%
14	TONOLI Laura	3	0.55%	2.17%
15	ZAMINATO Manuela	3	0.55%	2.17%
16	ZANINI Giuseppina	2	0.37%	1.45%
<b>Totale preferenze di lista</b>		<b>64</b>	<b>11.72%</b>	<b>46.38%</b>

Lista / Candidato		Voti	% sul totale delle liste	% sui voti della lista
	<b>Lista N° 4 El Peler STEFANO VERONESI RICCO'</b>	<b>28</b>	<b>5.13%</b>	
1	MANFREDINI Ennio	2	0.37%	7.14%
2	DAL BON Carla	0	0.00%	0.00%
3	SONCINA Paolo	0	0.00%	0.00%
4	LEDDE Laura	1	0.18%	3.57%
5	BATTANI Andrea	0	0.00%	0.00%
6	BOIFAVA Wilma	0	0.00%	0.00%
7	CAIAZZA Vincenzo	0	0.00%	0.00%
8	CAMPETTI Barbara	3	0.55%	10.71%
9	FRASCATI Cristina	3	0.55%	10.71%
10	LOSI Leila	0	0.00%	0.00%
11	MERIGO Mattia	0	0.00%	0.00%



# COMUNE DI SALO'


Consultazioni del 25 maggio 2014

## Amministrative Comunali

### PREFERENZE CANDIDATI DI LISTA

#### Sezione 2 - Istituto Tecnico Battisti

Lista / Candidato		Voti	% sul totale delle liste	% sui voti della lista
12	PELLEGRINI Luca	2	0.37%	7.14%
13	REBUSCO Mariagrazia	0	0.00%	0.00%
14	SCALMANA Alessandra	0	0.00%	0.00%
15	VIADANA Italo	2	0.37%	7.14%
16	ZANE Davide	1	0.18%	3.57%
<b>Totale preferenze di lista</b>		<b>14</b>	<b>2.56%</b>	<b>50.00%</b>

Lista / Candidato		Voti	% sul totale delle liste	% sui voti della lista
	<b>Lista N° 5 Progetto Salò GIANPIERO CIPANI</b>	<b>268</b>	<b>49.08%</b>	
1	ALESSI Roberto	11	2.01%	4.10%
2	ANDREOLI Angelo	3	0.55%	1.12%
3	ARRIGHI Renato	1	0.18%	0.37%
4	BANDINI Paola	5	0.92%	1.87%
5	BASILE Massimiliano	3	0.55%	1.12%
6	BUSSEI Matteo	17	3.11%	6.34%
7	CASTELLINI Mariacristina	11	2.01%	4.10%
8	COBELLI Marcello	5	0.92%	1.87%
9	COMINI Gualtiero	14	2.56%	5.22%
10	GRISI Nirvana Maria	23	4.21%	8.58%
11	Lopa Mario	7	1.28%	2.61%
12	MAURI Luigia detta Luisa	21	3.85%	7.84%
13	PELIZZARI Pietro Antonio detto Pierantonio	25	4.58%	9.33%
14	SILVESTRI Aldo	11	2.01%	4.10%
15	TARALLO SONCINA Alida	7	1.28%	2.61%
16	TORELLI Egidio	0	0.00%	0.00%
<b>Totale preferenze di lista</b>		<b>164</b>	<b>30.04%</b>	<b>61.19%</b>

# COMUNE DI SALO'

Consultazioni del 25 maggio 2014

## Amministrative Comunali

### PREFERENZE CANDIDATI DI LISTA

#### Sezione 3 - Istituto Tecnico Battisti

Elettori		Votanti	
Maschi	410	Maschi	301 - 73.41%
Femmine	476	Femmine	349 - 73.32%
<b>Totale</b>	<b>886</b>	<b>Totale</b>	<b>650 - 73.36%</b>
		<b>Totale voti delle liste 620</b>	

Lista / Candidato		Voti	% sul totale delle liste	% sui voti della lista
	<b>Lista N° 1 Movimento Salodiano Indipendente GIANLUIGI PEZZALI</b>	<b>60</b>	<b>9.68%</b>	
1	AGOSTI Alessandro	2	0.32%	3.33%
2	APOLLONIO Sandro	5	0.81%	8.33%
3	BARBI Giovanni	0	0.00%	0.00%
4	BELLINA Rossana	1	0.16%	1.67%
5	BERTANZA Giorgio	7	1.13%	11.67%
6	CODENOTTI Alberto	2	0.32%	3.33%
7	CODOVILLI Rosa Angela	0	0.00%	0.00%
8	DE GIULI Roberto	0	0.00%	0.00%
9	FIOLETTI Luca	1	0.16%	1.67%
10	FOLLI Christian	0	0.00%	0.00%
11	MORESCHI Patrizia	0	0.00%	0.00%
12	PASINI Rosella	0	0.00%	0.00%
13	POLLINI Isabella	2	0.32%	3.33%
14	ROSCIA Renato	1	0.16%	1.67%
15	SALOMONI Antonio	1	0.16%	1.67%
16	VEZZOLA Diego	1	0.16%	1.67%
<b>Totale preferenze di lista</b>		<b>23</b>	<b>3.71%</b>	<b>38.33%</b>

Lista / Candidato		Voti	% sul totale delle liste	% sui voti della lista
	<b>Lista N° 2 GenerAzione Salò GIORGIO TOFFOLETTO</b>	<b>88</b>	<b>14.19%</b>	
1	ARIANO Angelo	1	0.16%	1.14%
2	BAZZERO Elena	0	0.00%	0.00%
3	BONETTI Marina	12	1.94%	13.64%
4	BONZANINI Maurizio	1	0.16%	1.14%
5	CARCHIETTI Massimo	0	0.00%	0.00%
6	CASTELLETTI Giorgia	12	1.94%	13.64%
7	CERUTTI Barbara	2	0.32%	2.27%
8	CHIAPPINI Simone	5	0.81%	5.68%
9	D'ANIELLO Alessandro	15	2.42%	17.05%
10	FOGLIETTI Claudio	2	0.32%	2.27%
11	DE FRANCESCHI Valeria	0	0.00%	0.00%
12	NEGRO Maurizio	14	2.26%	15.91%

# COMUNE DI SALO'

Consultazioni del 25 maggio 2014

## Amministrative Comunali

### PREFERENZE CANDIDATI DI LISTA

#### Sezione 3 - Istituto Tecnico Battisti

Lista / Candidato		Voti	% sul totale delle liste	% sui voti della lista
13	PIERGALLINI Elena	0	0.00%	0.00%
14	PRETE Pierangelo	0	0.00%	0.00%
15	TRONO Mario	1	0.16%	1.14%
16	ZAMBELLI Stefania	17	2.74%	19.32%
<b>Totale preferenze di lista</b>		<b>82</b>	<b>13.23%</b>	<b>93.18%</b>

Lista / Candidato		Voti	% sul totale delle liste	% sui voti della lista
	<b>Lista N° 3 Scelgo Salò STEFANO ZANE</b>	<b>157</b>	<b>25.32%</b>	
1	ANGELINI Elena	6	0.97%	3.82%
2	APOLLONIO Andrea	15	2.42%	9.55%
3	BONETTI Aldo	2	0.32%	1.27%
4	BONTEMPI Antonio	6	0.97%	3.82%
5	CERUTTI Rosalia	11	1.77%	7.01%
6	CIGOGNETTI Giovanni	16	2.58%	10.19%
7	DELL'ERBA Silvia	11	1.77%	7.01%
8	DEL PRETE Luigi	2	0.32%	1.27%
9	GELMETTI Davide	2	0.32%	1.27%
10	MARINI Mauro	13	2.10%	8.28%
11	MENICHETTI Marcella	1	0.16%	0.64%
12	PELIZZARI Giovanni	4	0.65%	2.55%
13	SEGALA Giovanna	7	1.13%	4.46%
14	TONOLI Laura	11	1.77%	7.01%
15	ZAMINATO Manuela	3	0.48%	1.91%
16	ZANINI Giuseppina	1	0.16%	0.64%
<b>Totale preferenze di lista</b>		<b>111</b>	<b>17.90%</b>	<b>70.70%</b>

Lista / Candidato		Voti	% sul totale delle liste	% sui voti della lista
	<b>Lista N° 4 El Peler STEFANO VERONESI RICCO'</b>	<b>48</b>	<b>7.74%</b>	
1	MANFREDINI Ennio	2	0.32%	4.17%
2	DAL BON Carla	1	0.16%	2.08%
3	SONCINA Paolo	0	0.00%	0.00%
4	LEDDE Laura	0	0.00%	0.00%
5	BATTANI Andrea	1	0.16%	2.08%
6	BOIFAVA Wilma	0	0.00%	0.00%
7	CAIAZZA Vincenzo	0	0.00%	0.00%
8	CAMPETTI Barbara	1	0.16%	2.08%
9	FRASCATI Cristina	8	1.29%	16.67%
10	LOSI Leila	0	0.00%	0.00%
11	MERIGO Mattia	1	0.16%	2.08%

# COMUNE DI SALO'


Consultazioni del 25 maggio 2014

## Amministrative Comunali

### PREFERENZE CANDIDATI DI LISTA

#### Sezione 3 - Istituto Tecnico Battisti

Lista / Candidato		Voti	% sul totale delle liste	% sui voti della lista
12	PELLEGRINI Luca	10	1.61%	20.83%
13	REBUSCO Mariagrazia	8	1.29%	16.67%
14	SCALMANA Alessandra	1	0.16%	2.08%
15	VIADANA Italo	0	0.00%	0.00%
16	ZANE Davide	6	0.97%	12.50%
<b>Totale preferenze di lista</b>		<b>39</b>	<b>6.29%</b>	<b>81.25%</b>

Lista / Candidato		Voti	% sul totale delle liste	% sui voti della lista
	<b>Lista N° 5 Progetto Salò GIANPIERO CIPANI</b>	<b>267</b>	<b>43.06%</b>	
1	ALESSI Roberto	7	1.13%	2.62%
2	ANDREOLI Angelo	12	1.94%	4.49%
3	ARRIGHI Renato	9	1.45%	3.37%
4	BANDINI Paola	10	1.61%	3.75%
5	BASILE Massimiliano	6	0.97%	2.25%
6	BUSSEI Matteo	22	3.55%	8.24%
7	CASTELLINI Mariacristina	23	3.71%	8.61%
8	COBELLI Marcello	22	3.55%	8.24%
9	COMINI Gualtiero	12	1.94%	4.49%
10	GRISI Nirvana Maria	34	5.48%	12.73%
11	Lopa Mario	18	2.90%	6.74%
12	MAURI Luigia detta Luisa	15	2.42%	5.62%
13	PELIZZARI Pietro Antonio detto Pierantonio	30	4.84%	11.24%
14	SILVESTRI Aldo	7	1.13%	2.62%
15	TARALLO SONCINA Alida	8	1.29%	3.00%
16	TORELLI Egidio	2	0.32%	0.75%
<b>Totale preferenze di lista</b>		<b>237</b>	<b>38.23%</b>	<b>88.76%</b>

# COMUNE DI SALO'

Consultazioni del 25 maggio 2014

## Amministrative Comunali

### PREFERENZE CANDIDATI DI LISTA

#### Sezione 4 - Istituto Tecnico Battisti

Elettori		Votanti	
Maschi	398	Maschi	309 - 77.64%
Femmine	548	Femmine	426 - 77.74%
<b>Totale</b>	<b>946</b>	<b>Totale</b>	<b>735 - 77.70%</b>
		<b>Totale voti delle liste 720</b>	

Lista / Candidato		Voti	% sul totale delle liste	% sui voti della lista
	<b>Lista N° 1 Movimento Salodiano Indipendente GIANLUIGI PEZZALI</b>	<b>59</b>	<b>8.19%</b>	
1	AGOSTI Alessandro	1	0.14%	1.69%
2	APOLLONIO Sandro	5	0.69%	8.47%
3	BARBI Giovanni	0	0.00%	0.00%
4	BELLINA Rossana	5	0.69%	8.47%
5	BERTANZA Giorgio	0	0.00%	0.00%
6	CODENOTTI Alberto	0	0.00%	0.00%
7	CODOVILLI Rosa Angela	0	0.00%	0.00%
8	DE GIULI Roberto	0	0.00%	0.00%
9	FIOLETTI Luca	0	0.00%	0.00%
10	FOLLI Christian	1	0.14%	1.69%
11	MORESCHI Patrizia	0	0.00%	0.00%
12	PASINI Rosella	0	0.00%	0.00%
13	POLLINI Isabella	2	0.28%	3.39%
14	ROSCIA Renato	0	0.00%	0.00%
15	SALOMONI Antonio	2	0.28%	3.39%
16	VEZZOLA Diego	0	0.00%	0.00%
<b>Totale preferenze di lista</b>		<b>16</b>	<b>2.22%</b>	<b>27.12%</b>

Lista / Candidato		Voti	% sul totale delle liste	% sui voti della lista
	<b>Lista N° 2 GenerAzione Salò GIORGIO TOFFOLETTO</b>	<b>164</b>	<b>22.78%</b>	
1	ARIANO Angelo	6	0.83%	3.66%
2	BAZZERO Elena	0	0.00%	0.00%
3	BONETTI Marina	53	7.36%	32.32%
4	BONZANINI Maurizio	1	0.14%	0.61%
5	CARCHIETTI Massimo	2	0.28%	1.22%
6	CASTELLETTI Giorgia	16	2.22%	9.76%
7	CERUTTI Barbara	1	0.14%	0.61%
8	CHIAPPINI Simone	7	0.97%	4.27%
9	D'ANIELLO Alessandro	12	1.67%	7.32%
10	FOGLIETTI Claudio	6	0.83%	3.66%
11	DE FRANCESCHI Valeria	0	0.00%	0.00%
12	NEGRO Maurizio	23	3.19%	14.02%

# COMUNE DI SALO'

Consultazioni del 25 maggio 2014

## Amministrative Comunali

### PREFERENZE CANDIDATI DI LISTA

#### Sezione 4 - Istituto Tecnico Battisti

Lista / Candidato		Voti	% sul totale delle liste	% sui voti della lista
13	PIERGALLINI Elena	1	0.14%	0.61%
14	PRETE Pierangelo	4	0.56%	2.44%
15	TRONO Mario	6	0.83%	3.66%
16	ZAMBELLI Stefania	27	3.75%	16.46%
<b>Totale preferenze di lista</b>		<b>165</b>	<b>22.92%</b>	<b>100.61%</b>

Lista / Candidato		Voti	% sul totale delle liste	% sui voti della lista
	<b>Lista N° 3 Scelgo Salò STEFANO ZANE</b>	<b>212</b>	<b>29.44%</b>	
1	ANGELINI Elena	8	1.11%	3.77%
2	APOLLONIO Andrea	4	0.56%	1.89%
3	BONETTI Aldo	17	2.36%	8.02%
4	BONTEMPI Antonio	4	0.56%	1.89%
5	CERUTTI Rosalia	11	1.53%	5.19%
6	CIGOGNETTI Giovanni	36	5.00%	16.98%
7	DELL'ERBA Silvia	13	1.81%	6.13%
8	DEL PRETE Luigi	1	0.14%	0.47%
9	GELMETTI Davide	7	0.97%	3.30%
10	MARINI Mauro	4	0.56%	1.89%
11	MENICHETTI Marcella	5	0.69%	2.36%
12	PELIZZARI Giovanni	15	2.08%	7.08%
13	SEGALA Giovanna	2	0.28%	0.94%
14	TONOLI Laura	17	2.36%	8.02%
15	ZAMINATO Manuela	5	0.69%	2.36%
16	ZANINI Giuseppina	0	0.00%	0.00%
<b>Totale preferenze di lista</b>		<b>149</b>	<b>20.69%</b>	<b>70.28%</b>

Lista / Candidato		Voti	% sul totale delle liste	% sui voti della lista
	<b>Lista N° 4 El Peler STEFANO VERONESI RICCO'</b>	<b>44</b>	<b>6.11%</b>	
1	MANFREDINI Ennio	1	0.14%	2.27%
2	DAL BON Carla	0	0.00%	0.00%
3	SONCINA Paolo	1	0.14%	2.27%
4	LEDDE Laura	0	0.00%	0.00%
5	BATTANI Andrea	5	0.69%	11.36%
6	BOIFAVA Wilma	0	0.00%	0.00%
7	CAIAZZA Vincenzo	0	0.00%	0.00%
8	CAMPETTI Barbara	0	0.00%	0.00%
9	FRASCATI Cristina	1	0.14%	2.27%
10	LOSI Leila	2	0.28%	4.55%
11	MERIGO Mattia	2	0.28%	4.55%

# COMUNE DI SALO'


Consultazioni del 25 maggio 2014

## Amministrative Comunali

### PREFERENZE CANDIDATI DI LISTA

#### Sezione 4 - Istituto Tecnico Battisti

Lista / Candidato		Voti	% sul totale delle liste	% sui voti della lista
12	PELLEGRINI Luca	1	0.14%	2.27%
13	REBUSCO Mariagrazia	1	0.14%	2.27%
14	SCALMANA Alessandra	3	0.42%	6.82%
15	VIADANA Italo	0	0.00%	0.00%
16	ZANE Davide	0	0.00%	0.00%
<b>Totale preferenze di lista</b>		<b>17</b>	<b>2.36%</b>	<b>38.64%</b>

Lista / Candidato		Voti	% sul totale delle liste	% sui voti della lista
	<b>Lista N° 5 Progetto Salò GIANPIERO CIPANI</b>	<b>241</b>	<b>33.47%</b>	
1	ALESSI Roberto	9	1.25%	3.73%
2	ANDREOLI Angelo	2	0.28%	0.83%
3	ARRIGHI Renato	3	0.42%	1.24%
4	BANDINI Paola	6	0.83%	2.49%
5	BASILE Massimiliano	7	0.97%	2.90%
6	BUSSEI Matteo	14	1.94%	5.81%
7	CASTELLINI Mariacristina	23	3.19%	9.54%
8	COBELLI Marcello	15	2.08%	6.22%
9	COMINI Gualtiero	7	0.97%	2.90%
10	GRISI Nirvana Maria	29	4.03%	12.03%
11	Lopa Mario	6	0.83%	2.49%
12	MAURI Luigia detta Luisa	14	1.94%	5.81%
13	PELIZZARI Pietro Antonio detto Pierantonio	27	3.75%	11.20%
14	SILVESTRI Aldo	9	1.25%	3.73%
15	TARALLO SONCINA Alida	10	1.39%	4.15%
16	TORELLI Egidio	8	1.11%	3.32%
<b>Totale preferenze di lista</b>		<b>189</b>	<b>26.25%</b>	<b>78.42%</b>

# COMUNE DI SALO'

Consultazioni del 25 maggio 2014

## Amministrative Comunali

### PREFERENZE CANDIDATI DI LISTA

#### Sezione 5 - Scuole elementari Montessori

Elettori		Votanti	
Maschi	378	Maschi	279 - 73.81%
Femmine	375	Femmine	282 - 75.20%
<b>Totale</b>	<b>753</b>	<b>Totale</b>	<b>561 - 74.50%</b>
<b>Totale voti delle liste 529</b>			

Lista / Candidato		Voti	% sul totale delle liste	% sui voti della lista
	<b>Lista N° 1 Movimento Salodiano Indipendente GIANLUIGI PEZZALI</b>	<b>42</b>	<b>7.94%</b>	
1	AGOSTI Alessandro	0	0.00%	0.00%
2	APOLLONIO Sandro	3	0.57%	7.14%
3	BARBI Giovanni	1	0.19%	2.38%
4	BELLINA Rossana	2	0.38%	4.76%
5	BERTANZA Giorgio	1	0.19%	2.38%
6	CODENOTTI Alberto	2	0.38%	4.76%
7	CODOVILLI Rosa Angela	1	0.19%	2.38%
8	DE GIULI Roberto	0	0.00%	0.00%
9	FIOLETTI Luca	0	0.00%	0.00%
10	FOLLI Christian	0	0.00%	0.00%
11	MORESCHI Patrizia	0	0.00%	0.00%
12	PASINI Rosella	0	0.00%	0.00%
13	POLLINI Isabella	0	0.00%	0.00%
14	ROSCIA Renato	2	0.38%	4.76%
15	SALOMONI Antonio	0	0.00%	0.00%
16	VEZZOLA Diego	0	0.00%	0.00%
<b>Totale preferenze di lista</b>		<b>12</b>	<b>2.27%</b>	<b>28.57%</b>

Lista / Candidato		Voti	% sul totale delle liste	% sui voti della lista
	<b>Lista N° 2 GenerAzione Salò GIORGIO TOFFOLETTO</b>	<b>90</b>	<b>17.01%</b>	
1	ARIANO Angelo	2	0.38%	2.22%
2	BAZZERO Elena	0	0.00%	0.00%
3	BONETTI Marina	8	1.51%	8.89%
4	BONZANINI Maurizio	1	0.19%	1.11%
5	CARCHIETTI Massimo	0	0.00%	0.00%
6	CASTELLETTI Giorgia	6	1.13%	6.67%
7	CERUTTI Barbara	1	0.19%	1.11%
8	CHIAPPINI Simone	1	0.19%	1.11%
9	D'ANIELLO Alessandro	0	0.00%	0.00%
10	FOGLIETTI Claudio	1	0.19%	1.11%
11	DE FRANCESCHI Valeria	0	0.00%	0.00%
12	NEGRO Maurizio	17	3.21%	18.89%



# COMUNE DI SALO'

Consultazioni del 25 maggio 2014


## Amministrative Comunali

### PREFERENZE CANDIDATI DI LISTA

#### Sezione 5 - Scuole elementari Montessori

Lista / Candidato		Voti	% sul totale delle liste	% sui voti della lista
13	PIERGALLINI Elena	3	0.57%	3.33%
14	PRETE Pierangelo	7	1.32%	7.78%
15	TRONO Mario	5	0.95%	5.56%
16	ZAMBELLI Stefania	15	2.84%	16.67%
<b>Totale preferenze di lista</b>		<b>67</b>	<b>12.67%</b>	<b>74.44%</b>

Lista / Candidato		Voti	% sul totale delle liste	% sui voti della lista
	<b>Lista N° 3 Scelgo Salò STEFANO ZANE</b>	<b>152</b>	<b>28.73%</b>	
1	ANGELINI Elena	9	1.70%	5.92%
2	APOLLONIO Andrea	14	2.65%	9.21%
3	BONETTI Aldo	3	0.57%	1.97%
4	BONTEMPI Antonio	4	0.76%	2.63%
5	CERUTTI Rosalia	2	0.38%	1.32%
6	CIGOGNETTI Giovanni	10	1.89%	6.58%
7	DELL'ERBA Silvia	9	1.70%	5.92%
8	DEL PRETE Luigi	1	0.19%	0.66%
9	GELMETTI Davide	4	0.76%	2.63%
10	MARINI Mauro	12	2.27%	7.89%
11	MENICHETTI Marcella	0	0.00%	0.00%
12	PELIZZARI Giovanni	11	2.08%	7.24%
13	SEGALA Giovanna	4	0.76%	2.63%
14	TONOLI Laura	11	2.08%	7.24%
15	ZAMINATO Manuela	6	1.13%	3.95%
16	ZANINI Giuseppina	0	0.00%	0.00%
<b>Totale preferenze di lista</b>		<b>100</b>	<b>18.90%</b>	<b>65.79%</b>

Lista / Candidato		Voti	% sul totale delle liste	% sui voti della lista
	<b>Lista N° 4 El Peler STEFANO VERONESI RICCO'</b>	<b>41</b>	<b>7.75%</b>	
1	MANFREDINI Ennio	2	0.38%	4.88%
2	DAL BON Carla	1	0.19%	2.44%
3	SONCINA Paolo	4	0.76%	9.76%
4	LEDDA Laura	0	0.00%	0.00%
5	BATTANI Andrea	0	0.00%	0.00%
6	BOIFAVA Wilma	0	0.00%	0.00%
7	CAIAZZA Vincenzo	0	0.00%	0.00%
8	CAMPETTI Barbara	2	0.38%	4.88%
9	FRASCATI Cristina	1	0.19%	2.44%
10	LOSI Leila	0	0.00%	0.00%
11	MERIGO Mattia	1	0.19%	2.44%

# COMUNE DI SALO'


Consultazioni del 25 maggio 2014

## Amministrative Comunali

### PREFERENZE CANDIDATI DI LISTA

#### Sezione 5 - Scuole elementari Montessori

Lista / Candidato		Voti	% sul totale delle liste	% sui voti della lista
12	PELLEGRINI Luca	4	0.76%	9.76%
13	REBUSCO Mariagrazia	0	0.00%	0.00%
14	SCALMANA Alessandra	0	0.00%	0.00%
15	VIADANA Italo	0	0.00%	0.00%
16	ZANE Davide	0	0.00%	0.00%
<b>Totale preferenze di lista</b>		<b>15</b>	<b>2.84%</b>	<b>36.59%</b>

Lista / Candidato		Voti	% sul totale delle liste	% sui voti della lista
	<b>Lista N° 5 Progetto Salò GIANPIERO CIPANI</b>	<b>204</b>	<b>38.56%</b>	
1	ALESSI Roberto	15	2.84%	7.35%
2	ANDREOLI Angelo	2	0.38%	0.98%
3	ARRIGHI Renato	4	0.76%	1.96%
4	BANDINI Paola	7	1.32%	3.43%
5	BASILE Massimiliano	5	0.95%	2.45%
6	BUSSEI Matteo	10	1.89%	4.90%
7	CASTELLINI Mariacristina	11	2.08%	5.39%
8	COBELLI Marcello	5	0.95%	2.45%
9	COMINI Gualtiero	8	1.51%	3.92%
10	GRISI Nirvana Maria	16	3.02%	7.84%
11	Lopa Mario	6	1.13%	2.94%
12	MAURI Luigia detta Luisa	4	0.76%	1.96%
13	PELIZZARI Pietro Antonio detto Pierantonio	4	0.76%	1.96%
14	SILVESTRI Aldo	12	2.27%	5.88%
15	TARALLO SONCINA Alida	3	0.57%	1.47%
16	TORELLI Egidio	12	2.27%	5.88%
<b>Totale preferenze di lista</b>		<b>124</b>	<b>23.44%</b>	<b>60.78%</b>

# COMUNE DI SALO'

Consultazioni del 25 maggio 2014

## Amministrative Comunali

### PREFERENZE CANDIDATI DI LISTA

#### Sezione 6 - Scuole elementari Montessori

Elettori		Votanti	
Maschi	395	Maschi	273 - 69.11%
Femmine	460	Femmine	310 - 67.39%
<b>Totale</b>	<b>855</b>	<b>Totale</b>	<b>583 - 68.19%</b>
<b>Totale voti delle liste 555</b>			

Lista / Candidato		Voti	% sul totale delle liste	% sui voti della lista
 <b>Lista N° 1 Movimento Salodiano Indipendente GIANLUIGI PEZZALI</b>		<b>31</b>	<b>5.59%</b>	
1	AGOSTI Alessandro	0	0.00%	0.00%
2	APOLLONIO Sandro	1	0.18%	3.23%
3	BARBI Giovanni	0	0.00%	0.00%
4	BELLINA Rossana	0	0.00%	0.00%
5	BERTANZA Giorgio	0	0.00%	0.00%
6	CODENOTTI Alberto	0	0.00%	0.00%
7	CODOVILLI Rosa Angela	0	0.00%	0.00%
8	DE GIULI Roberto	0	0.00%	0.00%
9	FIOLETTI Luca	0	0.00%	0.00%
10	FOLLI Christian	1	0.18%	3.23%
11	MORESCHI Patrizia	0	0.00%	0.00%
12	PASINI Rosella	0	0.00%	0.00%
13	POLLINI Isabella	1	0.18%	3.23%
14	ROSCIA Renato	0	0.00%	0.00%
15	SALOMONI Antonio	0	0.00%	0.00%
16	VEZZOLA Diego	0	0.00%	0.00%
<b>Totale preferenze di lista</b>		<b>3</b>	<b>0.54%</b>	<b>9.68%</b>

Lista / Candidato		Voti	% sul totale delle liste	% sui voti della lista
 <b>Lista N° 2 GenerAzione Salò GIORGIO TOFFOLETTO</b>		<b>114</b>	<b>20.54%</b>	
1	ARIANO Angelo	6	1.08%	5.26%
2	BAZZERO Elena	1	0.18%	0.88%
3	BONETTI Marina	16	2.88%	14.04%
4	BONZANINI Maurizio	1	0.18%	0.88%
5	CARCHIETTI Massimo	2	0.36%	1.75%
6	CASTELLETTI Giorgia	8	1.44%	7.02%
7	CERUTTI Barbara	2	0.36%	1.75%
8	CHIAPPINI Simone	0	0.00%	0.00%
9	D'ANIELLO Alessandro	6	1.08%	5.26%
10	FOGLIETTI Claudio	6	1.08%	5.26%
11	DE FRANCESCHI Valeria	0	0.00%	0.00%
12	NEGRO Maurizio	21	3.78%	18.42%

# COMUNE DI SALO'

Consultazioni del 25 maggio 2014


## Amministrative Comunali

### PREFERENZE CANDIDATI DI LISTA

#### Sezione 6 - Scuole elementari Montessori

Lista / Candidato		Voti	% sul totale delle liste	% sui voti della lista
13	PIERGALLINI Elena	5	0.90%	4.39%
14	PRETE Pierangelo	8	1.44%	7.02%
15	TRONO Mario	0	0.00%	0.00%
16	ZAMBELLI Stefania	16	2.88%	14.04%
<b>Totale preferenze di lista</b>		<b>98</b>	<b>17.66%</b>	<b>85.96%</b>

Lista / Candidato		Voti	% sul totale delle liste	% sui voti della lista
	<b>Lista N° 3 Scelgo Salò STEFANO ZANE</b>	<b>172</b>	<b>30.99%</b>	
1	ANGELINI Elena	4	0.72%	2.33%
2	APOLLONIO Andrea	3	0.54%	1.74%
3	BONETTI Aldo	1	0.18%	0.58%
4	BONTEMPI Antonio	0	0.00%	0.00%
5	CERUTTI Rosalia	16	2.88%	9.30%
6	CIGOGNETTI Giovanni	17	3.06%	9.88%
7	DELL'ERBA Silvia	10	1.80%	5.81%
8	DEL PRETE Luigi	1	0.18%	0.58%
9	GELMETTI Davide	14	2.52%	8.14%
10	MARINI Mauro	7	1.26%	4.07%
11	MENICHETTI Marcella	0	0.00%	0.00%
12	PELIZZARI Giovanni	10	1.80%	5.81%
13	SEGALA Giovanna	2	0.36%	1.16%
14	TONOLI Laura	21	3.78%	12.21%
15	ZAMINATO Manuela	7	1.26%	4.07%
16	ZANINI Giuseppina	0	0.00%	0.00%
<b>Totale preferenze di lista</b>		<b>113</b>	<b>20.36%</b>	<b>65.70%</b>

Lista / Candidato		Voti	% sul totale delle liste	% sui voti della lista
	<b>Lista N° 4 El Peler STEFANO VERONESI RICCO'</b>	<b>24</b>	<b>4.32%</b>	
1	MANFREDINI Ennio	3	0.54%	12.50%
2	DAL BON Carla	0	0.00%	0.00%
3	SONCINA Paolo	0	0.00%	0.00%
4	LEDDA Laura	0	0.00%	0.00%
5	BATTANI Andrea	0	0.00%	0.00%
6	BOIFAVA Wilma	0	0.00%	0.00%
7	CAIAZZA Vincenzo	0	0.00%	0.00%
8	CAMPETTI Barbara	0	0.00%	0.00%
9	FRASCATI Cristina	0	0.00%	0.00%
10	LOSI Leila	0	0.00%	0.00%
11	MERIGO Mattia	1	0.18%	4.17%

# COMUNE DI SALO'


Consultazioni del 25 maggio 2014

## Amministrative Comunali

### PREFERENZE CANDIDATI DI LISTA

#### Sezione 6 - Scuole elementari Montessori

Lista / Candidato		Voti	% sul totale delle liste	% sui voti della lista
12	PELLEGRINI Luca	0	0.00%	0.00%
13	REBUSCO Mariagrazia	2	0.36%	8.33%
14	SCALMANA Alessandra	0	0.00%	0.00%
15	VIADANA Italo	0	0.00%	0.00%
16	ZANE Davide	0	0.00%	0.00%
<b>Totale preferenze di lista</b>		<b>6</b>	<b>1.08%</b>	<b>25.00%</b>

Lista / Candidato		Voti	% sul totale delle liste	% sui voti della lista
	<b>Lista N° 5 Progetto Salò GIANPIERO CIPANI</b>	<b>214</b>	<b>38.56%</b>	
1	ALESSI Roberto	16	2.88%	7.48%
2	ANDREOLI Angelo	5	0.90%	2.34%
3	ARRIGHI Renato	5	0.90%	2.34%
4	BANDINI Paola	9	1.62%	4.21%
5	BASILE Massimiliano	2	0.36%	0.93%
6	BUSSEI Matteo	13	2.34%	6.07%
7	CASTELLINI Mariacristina	11	1.98%	5.14%
8	COBELLI Marcello	7	1.26%	3.27%
9	COMINI Gualtiero	2	0.36%	0.93%
10	GRISI Nirvana Maria	19	3.42%	8.88%
11	Lopa Mario	11	1.98%	5.14%
12	MAURI Luigia detta Luisa	8	1.44%	3.74%
13	PELIZZARI Pietro Antonio detto Pierantonio	18	3.24%	8.41%
14	SILVESTRI Aldo	16	2.88%	7.48%
15	TARALLO SONCINA Alida	0	0.00%	0.00%
16	TORELLI Egidio	2	0.36%	0.93%
<b>Totale preferenze di lista</b>		<b>144</b>	<b>25.95%</b>	<b>67.29%</b>

# COMUNE DI SALO'

Consultazioni del 25 maggio 2014

## Amministrative Comunali

### PREFERENZE CANDIDATI DI LISTA

#### Sezione 7 - Istituto Tecnico Battisti

Elettori		Votanti	
Maschi	442	Maschi	322 - 72.85%
Femmine	539	Femmine	397 - 73.65%
<b>Totale</b>	<b>981</b>	<b>Totale</b>	<b>719 - 73.29%</b>
<b>Totale voti delle liste 696</b>			

Lista / Candidato		Voti	% sul totale delle liste	% sui voti della lista
 <b>Lista N° 1 Movimento Salodiano Indipendente GIANLUIGI PEZZALI</b>		<b>31</b>	<b>4.45%</b>	
1	AGOSTI Alessandro	1	0.14%	3.23%
2	APOLLONIO Sandro	0	0.00%	0.00%
3	BARBI Giovanni	0	0.00%	0.00%
4	BELLINA Rossana	1	0.14%	3.23%
5	BERTANZA Giorgio	1	0.14%	3.23%
6	CODENOTTI Alberto	0	0.00%	0.00%
7	CODOVILLI Rosa Angela	2	0.29%	6.45%
8	DE GIULI Roberto	0	0.00%	0.00%
9	FIOLETTI Luca	0	0.00%	0.00%
10	FOLLI Christian	0	0.00%	0.00%
11	MORESCHI Patrizia	0	0.00%	0.00%
12	PASINI Rosella	1	0.14%	3.23%
13	POLLINI Isabella	1	0.14%	3.23%
14	ROSCIA Renato	0	0.00%	0.00%
15	SALOMONI Antonio	0	0.00%	0.00%
16	VEZZOLA Diego	0	0.00%	0.00%
<b>Totale preferenze di lista</b>		<b>7</b>	<b>1.01%</b>	<b>22.58%</b>

Lista / Candidato		Voti	% sul totale delle liste	% sui voti della lista
 <b>Lista N° 2 GenerAzione Salò GIORGIO TOFFOLETTO</b>		<b>97</b>	<b>13.94%</b>	
1	ARIANO Angelo	7	1.01%	7.22%
2	BAZZERO Elena	0	0.00%	0.00%
3	BONETTI Marina	17	2.44%	17.53%
4	BONZANINI Maurizio	1	0.14%	1.03%
5	CARCHIETTI Massimo	0	0.00%	0.00%
6	CASTELLETTI Giorgia	7	1.01%	7.22%
7	CERUTTI Barbara	2	0.29%	2.06%
8	CHIAPPINI Simone	1	0.14%	1.03%
9	D'ANIELLO Alessandro	7	1.01%	7.22%
10	FOGLIETTI Claudio	3	0.43%	3.09%
11	DE FRANCESCHI Valeria	1	0.14%	1.03%
12	NEGRO Maurizio	23	3.30%	23.71%

# COMUNE DI SALO'

Consultazioni del 25 maggio 2014


## Amministrative Comunali

### PREFERENZE CANDIDATI DI LISTA

#### Sezione 7 - Istituto Tecnico Battisti

Lista / Candidato		Voti	% sul totale delle liste	% sui voti della lista
13	PIERGALLINI Elena	2	0.29%	2.06%
14	PRETE Pierangelo	6	0.86%	6.19%
15	TRONO Mario	4	0.57%	4.12%
16	ZAMBELLI Stefania	12	1.72%	12.37%
<b>Totale preferenze di lista</b>		<b>93</b>	<b>13.36%</b>	<b>95.88%</b>

Lista / Candidato		Voti	% sul totale delle liste	% sui voti della lista
	<b>Lista N° 3 Scelgo Salò STEFANO ZANE</b>	<b>270</b>	<b>38.79%</b>	
1	ANGELINI Elena	5	0.72%	1.85%
2	APOLLONIO Andrea	16	2.30%	5.93%
3	BONETTI Aldo	0	0.00%	0.00%
4	BONTEMPI Antonio	10	1.44%	3.70%
5	CERUTTI Rosalia	23	3.30%	8.52%
6	CIGOGNETTI Giovanni	30	4.31%	11.11%
7	DELL'ERBA Silvia	24	3.45%	8.89%
8	DEL PRETE Luigi	13	1.87%	4.81%
9	GELMETTI Davide	2	0.29%	0.74%
10	MARINI Mauro	11	1.58%	4.07%
11	MENICHETTI Marcella	3	0.43%	1.11%
12	PELIZZARI Giovanni	13	1.87%	4.81%
13	SEGALA Giovanna	20	2.87%	7.41%
14	TONOLI Laura	12	1.72%	4.44%
15	ZAMINATO Manuela	10	1.44%	3.70%
16	ZANINI Giuseppina	0	0.00%	0.00%
<b>Totale preferenze di lista</b>		<b>192</b>	<b>27.59%</b>	<b>71.11%</b>

Lista / Candidato		Voti	% sul totale delle liste	% sui voti della lista
	<b>Lista N° 4 El Peler STEFANO VERONESI RICCO'</b>	<b>39</b>	<b>5.60%</b>	
1	MANFREDINI Ennio	3	0.43%	7.69%
2	DAL BON Carla	0	0.00%	0.00%
3	SONCINA Paolo	2	0.29%	5.13%
4	LEDDE Laura	3	0.43%	7.69%
5	BATTANI Andrea	1	0.14%	2.56%
6	BOIFAVA Wilma	0	0.00%	0.00%
7	CAIAZZA Vincenzo	0	0.00%	0.00%
8	CAMPETTI Barbara	1	0.14%	2.56%
9	FRASCATI Cristina	4	0.57%	10.26%
10	LOSI Leila	1	0.14%	2.56%
11	MERIGO Mattia	1	0.14%	2.56%

# COMUNE DI SALO'


Consultazioni del 25 maggio 2014

## Amministrative Comunali

### PREFERENZE CANDIDATI DI LISTA

#### Sezione 7 - Istituto Tecnico Battisti

Lista / Candidato		Voti	% sul totale delle liste	% sui voti della lista
12	PELLEGRINI Luca	1	0.14%	2.56%
13	REBUSCO Mariagrazia	2	0.29%	5.13%
14	SCALMANA Alessandra	5	0.72%	12.82%
15	VIADANA Italo	3	0.43%	7.69%
16	ZANE Davide	1	0.14%	2.56%
<b>Totale preferenze di lista</b>		<b>28</b>	<b>4.02%</b>	<b>71.79%</b>

Lista / Candidato		Voti	% sul totale delle liste	% sui voti della lista
	<b>Lista N° 5 Progetto Salò GIANPIERO CIPANI</b>	<b>259</b>	<b>37.21%</b>	
1	ALESSI Roberto	14	2.01%	5.41%
2	ANDREOLI Angelo	2	0.29%	0.77%
3	ARRIGHI Renato	8	1.15%	3.09%
4	BANDINI Paola	8	1.15%	3.09%
5	BASILE Massimiliano	9	1.29%	3.47%
6	BUSSEI Matteo	14	2.01%	5.41%
7	CASTELLINI Mariacristina	20	2.87%	7.72%
8	COBELLI Marcello	13	1.87%	5.02%
9	COMINI Gualtiero	9	1.29%	3.47%
10	GRISI Nirvana Maria	13	1.87%	5.02%
11	Lopa Mario	5	0.72%	1.93%
12	MAURI Luigia detta Luisa	16	2.30%	6.18%
13	PELIZZARI Pietro Antonio detto Pierantonio	33	4.74%	12.74%
14	SILVESTRI Aldo	3	0.43%	1.16%
15	TARALLO SONCINA Alida	8	1.15%	3.09%
16	TORELLI Egidio	4	0.57%	1.54%
<b>Totale preferenze di lista</b>		<b>179</b>	<b>25.72%</b>	<b>69.11%</b>



# COMUNE DI SALO'

Consultazioni del 25 maggio 2014

## Amministrative Comunali

### PREFERENZE CANDIDATI DI LISTA

#### Sezione 8 - Scuole elementari Montessori

Elettori		Votanti	
Maschi	356	Maschi	271 - 76.12%
Femmine	412	Femmine	308 - 74.76%
<b>Totale</b>	<b>768</b>	<b>Totale</b>	<b>579 - 75.39%</b>
		<b>Totale voti delle liste 557</b>	

Lista / Candidato		Voti	% sul totale delle liste	% sui voti della lista
	<b>Lista N° 1 Movimento Salodiano Indipendente GIANLUIGI PEZZALI</b>	<b>37</b>	<b>6.64%</b>	
1	AGOSTI Alessandro	0	0.00%	0.00%
2	APOLLONIO Sandro	0	0.00%	0.00%
3	BARBI Giovanni	0	0.00%	0.00%
4	BELLINA Rossana	1	0.18%	2.70%
5	BERTANZA Giorgio	1	0.18%	2.70%
6	CODENOTTI Alberto	0	0.00%	0.00%
7	CODOVILLI Rosa Angela	0	0.00%	0.00%
8	DE GIULI Roberto	0	0.00%	0.00%
9	FIOLETTI Luca	1	0.18%	2.70%
10	FOLLI Christian	0	0.00%	0.00%
11	MORESCHI Patrizia	0	0.00%	0.00%
12	PASINI Rosella	0	0.00%	0.00%
13	POLLINI Isabella	2	0.36%	5.41%
14	ROSCIA Renato	0	0.00%	0.00%
15	SALOMONI Antonio	0	0.00%	0.00%
16	VEZZOLA Diego	2	0.36%	5.41%
<b>Totale preferenze di lista</b>		<b>7</b>	<b>1.26%</b>	<b>18.92%</b>

Lista / Candidato		Voti	% sul totale delle liste	% sui voti della lista
	<b>Lista N° 2 GenerAzione Salò GIORGIO TOFFOLETTO</b>	<b>88</b>	<b>15.80%</b>	
1	ARIANO Angelo	2	0.36%	2.27%
2	BAZZERO Elena	0	0.00%	0.00%
3	BONETTI Marina	13	2.33%	14.77%
4	BONZANINI Maurizio	1	0.18%	1.14%
5	CARCHIETTI Massimo	1	0.18%	1.14%
6	CASTELLETTI Giorgia	2	0.36%	2.27%
7	CERUTTI Barbara	4	0.72%	4.55%
8	CHIAPPINI Simone	1	0.18%	1.14%
9	D'ANIELLO Alessandro	5	0.90%	5.68%
10	FOGLIETTI Claudio	1	0.18%	1.14%
11	DE FRANCESCHI Valeria	0	0.00%	0.00%
12	NEGRO Maurizio	11	1.97%	12.50%

# COMUNE DI SALO'

Consultazioni del 25 maggio 2014

## Amministrative Comunali

### PREFERENZE CANDIDATI DI LISTA

#### Sezione 8 - Scuole elementari Montessori

Lista / Candidato		Voti	% sul totale delle liste	% sui voti della lista
13	PIERGALLINI Elena	1	0.18%	1.14%
14	PRETE Pierangelo	5	0.90%	5.68%
15	TRONO Mario	4	0.72%	4.55%
16	ZAMBELLI Stefania	20	3.59%	22.73%
<b>Totale preferenze di lista</b>		<b>71</b>	<b>12.75%</b>	<b>80.68%</b>

Lista / Candidato		Voti	% sul totale delle liste	% sui voti della lista
	<b>Lista N° 3 Scelgo Salò STEFANO ZANE</b>	<b>197</b>	<b>35.37%</b>	
1	ANGELINI Elena	15	2.69%	7.61%
2	APOLLONIO Andrea	0	0.00%	0.00%
3	BONETTI Aldo	1	0.18%	0.51%
4	BONTEMPI Antonio	3	0.54%	1.52%
5	CERUTTI Rosalia	22	3.95%	11.17%
6	CIGOGNETTI Giovanni	25	4.49%	12.69%
7	DELL'ERBA Silvia	9	1.62%	4.57%
8	DEL PRETE Luigi	0	0.00%	0.00%
9	GELMETTI Davide	11	1.97%	5.58%
10	MARINI Mauro	14	2.51%	7.11%
11	MENICHETTI Marcella	2	0.36%	1.02%
12	PELIZZARI Giovanni	9	1.62%	4.57%
13	SEGALA Giovanna	1	0.18%	0.51%
14	TONOLI Laura	6	1.08%	3.05%
15	ZAMINATO Manuela	5	0.90%	2.54%
16	ZANINI Giuseppina	3	0.54%	1.52%
<b>Totale preferenze di lista</b>		<b>126</b>	<b>22.62%</b>	<b>63.96%</b>

Lista / Candidato		Voti	% sul totale delle liste	% sui voti della lista
	<b>Lista N° 4 El Peler STEFANO VERONESI RICCO'</b>	<b>32</b>	<b>5.75%</b>	
1	MANFREDINI Ennio	0	0.00%	0.00%
2	DAL BON Carla	1	0.18%	3.12%
3	SONCINA Paolo	1	0.18%	3.12%
4	LEDDA Laura	0	0.00%	0.00%
5	BATTANI Andrea	2	0.36%	6.25%
6	BOIFAVA Wilma	0	0.00%	0.00%
7	CAIAZZA Vincenzo	0	0.00%	0.00%
8	CAMPETTI Barbara	5	0.90%	15.62%
9	FRASCATI Cristina	0	0.00%	0.00%
10	LOSI Leila	0	0.00%	0.00%
11	MERIGO Mattia	0	0.00%	0.00%

# COMUNE DI SALO'

Consultazioni del 25 maggio 2014

## Amministrative Comunali

### PREFERENZE CANDIDATI DI LISTA

#### Sezione 8 - Scuole elementari Montessori

Lista / Candidato		Voti	% sul totale delle liste	% sui voti della lista
12	PELLEGRINI Luca	2	0.36%	6.25%
13	REBUSCO Mariagrazia	0	0.00%	0.00%
14	SCALMANA Alessandra	0	0.00%	0.00%
15	VIADANA Italo	0	0.00%	0.00%
16	ZANE Davide	0	0.00%	0.00%
<b>Totale preferenze di lista</b>		<b>11</b>	<b>1.97%</b>	<b>34.38%</b>

Lista / Candidato		Voti	% sul totale delle liste	% sui voti della lista
	<b>Lista N° 5 Progetto Salò GIANPIERO CIPANI</b>	<b>203</b>	<b>36.45%</b>	
1	ALESSI Roberto	11	1.97%	5.42%
2	ANDREOLI Angelo	13	2.33%	6.40%
3	ARRIGHI Renato	8	1.44%	3.94%
4	BANDINI Paola	13	2.33%	6.40%
5	BASILE Massimiliano	3	0.54%	1.48%
6	BUSSEI Matteo	1	0.18%	0.49%
7	CASTELLINI Mariacristina	10	1.80%	4.93%
8	COBELLI Marcello	7	1.26%	3.45%
9	COMINI Gualtiero	1	0.18%	0.49%
10	GRISI Nirvana Maria	2	0.36%	0.99%
11	Lopa Mario	7	1.26%	3.45%
12	MAURI Luigia detta Luisa	8	1.44%	3.94%
13	PELIZZARI Pietro Antonio detto Pierantonio	5	0.90%	2.46%
14	SILVESTRI Aldo	8	1.44%	3.94%
15	TARALLO SONCINA Alida	0	0.00%	0.00%
16	TORELLI Egidio	2	0.36%	0.99%
<b>Totale preferenze di lista</b>		<b>99</b>	<b>17.77%</b>	<b>48.77%</b>

# COMUNE DI SALO'

Consultazioni del 25 maggio 2014

## Amministrative Comunali

### PREFERENZE CANDIDATI DI LISTA

#### Sezione 9 - Scuole elementari Montessori

Elettori		Votanti	
Maschi	453	Maschi	348 - 76.82%
Femmine	590	Femmine	404 - 68.47%
<b>Totale</b>	<b>1043</b>	<b>Totale</b>	<b>752 - 72.10%</b>
		<b>Totale voti delle liste 722</b>	

Lista / Candidato		Voti	% sul totale delle liste	% sui voti della lista
	<b>Lista N° 1 Movimento Salodiano Indipendente GIANLUIGI PEZZALI</b>	<b>52</b>	<b>7.20%</b>	
1	AGOSTI Alessandro	1	0.14%	1.92%
2	APOLLONIO Sandro	4	0.55%	7.69%
3	BARBI Giovanni	2	0.28%	3.85%
4	BELLINA Rossana	2	0.28%	3.85%
5	BERTANZA Giorgio	1	0.14%	1.92%
6	CODENOTTI Alberto	2	0.28%	3.85%
7	CODOVILLI Rosa Angela	0	0.00%	0.00%
8	DE GIULI Roberto	3	0.42%	5.77%
9	FIOLETTI Luca	1	0.14%	1.92%
10	FOLLI Christian	0	0.00%	0.00%
11	MORESCHI Patrizia	0	0.00%	0.00%
12	PASINI Rosella	0	0.00%	0.00%
13	POLLINI Isabella	3	0.42%	5.77%
14	ROSCIA Renato	1	0.14%	1.92%
15	SALOMONI Antonio	1	0.14%	1.92%
16	VEZZOLA Diego	0	0.00%	0.00%
<b>Totale preferenze di lista</b>		<b>21</b>	<b>2.91%</b>	<b>40.38%</b>

Lista / Candidato		Voti	% sul totale delle liste	% sui voti della lista
	<b>Lista N° 2 GenerAzione Salò GIORGIO TOFFOLETTO</b>	<b>99</b>	<b>13.71%</b>	
1	ARIANO Angelo	12	1.66%	12.12%
2	BAZZERO Elena	0	0.00%	0.00%
3	BONETTI Marina	8	1.11%	8.08%
4	BONZANINI Maurizio	7	0.97%	7.07%
5	CARCHIETTI Massimo	1	0.14%	1.01%
6	CASTELLETTI Giorgia	7	0.97%	7.07%
7	CERUTTI Barbara	1	0.14%	1.01%
8	CHIAPPINI Simone	0	0.00%	0.00%
9	D'ANIELLO Alessandro	3	0.42%	3.03%
10	FOGLIETTI Claudio	3	0.42%	3.03%
11	DE FRANCESCHI Valeria	0	0.00%	0.00%
12	NEGRO Maurizio	7	0.97%	7.07%

# COMUNE DI SALO'

Consultazioni del 25 maggio 2014

## Amministrative Comunali

### PREFERENZE CANDIDATI DI LISTA

#### Sezione 9 - Scuole elementari Montessori

Lista / Candidato		Voti	% sul totale delle liste	% sui voti della lista
13	PIERGALLINI Elena	8	1.11%	8.08%
14	PRETE Pierangelo	4	0.55%	4.04%
15	TRONO Mario	9	1.25%	9.09%
16	ZAMBELLI Stefania	18	2.49%	18.18%
<b>Totale preferenze di lista</b>		<b>88</b>	<b>12.19%</b>	<b>88.89%</b>

Lista / Candidato		Voti	% sul totale delle liste	% sui voti della lista
	<b>Lista N° 3 Scelgo Salò STEFANO ZANE</b>	<b>210</b>	<b>29.09%</b>	
1	ANGELINI Elena	15	2.08%	7.14%
2	APOLLONIO Andrea	13	1.80%	6.19%
3	BONETTI Aldo	2	0.28%	0.95%
4	BONTEMPI Antonio	12	1.66%	5.71%
5	CERUTTI Rosalia	14	1.94%	6.67%
6	CIGOGNETTI Giovanni	28	3.88%	13.33%
7	DELL'ERBA Silvia	16	2.22%	7.62%
8	DEL PRETE Luigi	3	0.42%	1.43%
9	GELMETTI Davide	8	1.11%	3.81%
10	MARINI Mauro	8	1.11%	3.81%
11	MENICHETTI Marcella	2	0.28%	0.95%
12	PELIZZARI Giovanni	12	1.66%	5.71%
13	SEGALA Giovanna	5	0.69%	2.38%
14	TONOLI Laura	13	1.80%	6.19%
15	ZAMINATO Manuela	9	1.25%	4.29%
16	ZANINI Giuseppina	1	0.14%	0.48%
<b>Totale preferenze di lista</b>		<b>161</b>	<b>22.30%</b>	<b>76.67%</b>

Lista / Candidato		Voti	% sul totale delle liste	% sui voti della lista
	<b>Lista N° 4 El Peler STEFANO VERONESI RICCO'</b>	<b>56</b>	<b>7.76%</b>	
1	MANFREDINI Ennio	7	0.97%	12.50%
2	DAL BON Carla	4	0.55%	7.14%
3	SONCINA Paolo	10	1.39%	17.86%
4	LEDDA Laura	0	0.00%	0.00%
5	BATTANI Andrea	0	0.00%	0.00%
6	BOIFAVA Wilma	4	0.55%	7.14%
7	CAIAZZA Vincenzo	0	0.00%	0.00%
8	CAMPETTI Barbara	2	0.28%	3.57%
9	FRASCATI Cristina	1	0.14%	1.79%
10	LOSI Leila	0	0.00%	0.00%
11	MERIGO Mattia	2	0.28%	3.57%

# COMUNE DI SALO'


Consultazioni del 25 maggio 2014

## Amministrative Comunali

### PREFERENZE CANDIDATI DI LISTA

#### Sezione 9 - Scuole elementari Montessori

Lista / Candidato		Voti	% sul totale delle liste	% sui voti della lista
12	PELLEGRINI Luca	1	0.14%	1.79%
13	REBUSCO Mariagrazia	3	0.42%	5.36%
14	SCALMANA Alessandra	2	0.28%	3.57%
15	VIADANA Italo	2	0.28%	3.57%
16	ZANE Davide	4	0.55%	7.14%
<b>Totale preferenze di lista</b>		<b>42</b>	<b>5.82%</b>	<b>75.00%</b>

Lista / Candidato		Voti	% sul totale delle liste	% sui voti della lista
	<b>Lista N° 5 Progetto Salò GIANPIERO CIPANI</b>	<b>305</b>	<b>42.24%</b>	
1	ALESSI Roberto	8	1.11%	2.62%
2	ANDREOLI Angelo	10	1.39%	3.28%
3	ARRIGHI Renato	4	0.55%	1.31%
4	BANDINI Paola	8	1.11%	2.62%
5	BASILE Massimiliano	5	0.69%	1.64%
6	BUSSEI Matteo	18	2.49%	5.90%
7	CASTELLINI Mariacristina	52	7.20%	17.05%
8	COBELLI Marcello	26	3.60%	8.52%
9	COMINI Gualtiero	27	3.74%	8.85%
10	GRISI Nirvana Maria	21	2.91%	6.89%
11	Lopa Mario	10	1.39%	3.28%
12	MAURI Luigia detta Luisa	10	1.39%	3.28%
13	PELIZZARI Pietro Antonio detto Pierantonio	24	3.32%	7.87%
14	SILVESTRI Aldo	19	2.63%	6.23%
15	TARALLO SONCINA Alida	5	0.69%	1.64%
16	TORELLI Egidio	5	0.69%	1.64%
<b>Totale preferenze di lista</b>		<b>252</b>	<b>34.90%</b>	<b>82.62%</b>

# COMUNE DI SALO'

Consultazioni del 25 maggio 2014

## Amministrative Comunali

### PREFERENZE CANDIDATI DI LISTA

#### Sezione 10 - Scuole elementari Montessori

Elettori		Votanti	
Maschi	350	Maschi	278 - 79.43%
Femmine	365	Femmine	290 - 79.45%
<b>Totale</b>	<b>715</b>	<b>Totale</b>	<b>568 - 79.44%</b>
		<b>Totale voti delle liste 546</b>	

Lista / Candidato		Voti	% sul totale delle liste	% sui voti della lista
	<b>Lista N° 1 Movimento Salodiano Indipendente GIANLUIGI PEZZALI</b>	<b>36</b>	<b>6.59%</b>	
1	AGOSTI Alessandro	3	0.55%	8.33%
2	APOLLONIO Sandro	4	0.73%	11.11%
3	BARBI Giovanni	0	0.00%	0.00%
4	BELLINA Rossana	0	0.00%	0.00%
5	BERTANZA Giorgio	0	0.00%	0.00%
6	CODENOTTI Alberto	0	0.00%	0.00%
7	CODOVILLI Rosa Angela	1	0.18%	2.78%
8	DE GIULI Roberto	0	0.00%	0.00%
9	FIOLETTI Luca	0	0.00%	0.00%
10	FOLLI Christian	0	0.00%	0.00%
11	MORESCHI Patrizia	0	0.00%	0.00%
12	PASINI Rosella	0	0.00%	0.00%
13	POLLINI Isabella	2	0.37%	5.56%
14	ROSCIA Renato	0	0.00%	0.00%
15	SALOMONI Antonio	0	0.00%	0.00%
16	VEZZOLA Diego	0	0.00%	0.00%
<b>Totale preferenze di lista</b>		<b>10</b>	<b>1.83%</b>	<b>27.78%</b>

Lista / Candidato		Voti	% sul totale delle liste	% sui voti della lista
	<b>Lista N° 2 GenerAzione Salò GIORGIO TOFFOLETTO</b>	<b>74</b>	<b>13.55%</b>	
1	ARIANO Angelo	2	0.37%	2.70%
2	BAZZERO Elena	1	0.18%	1.35%
3	BONETTI Marina	20	3.66%	27.03%
4	BONZANINI Maurizio	1	0.18%	1.35%
5	CARCHIETTI Massimo	0	0.00%	0.00%
6	CASTELLETTI Giorgia	6	1.10%	8.11%
7	CERUTTI Barbara	0	0.00%	0.00%
8	CHIAPPINI Simone	0	0.00%	0.00%
9	D'ANIELLO Alessandro	8	1.47%	10.81%
10	FOGLIETTI Claudio	2	0.37%	2.70%
11	DE FRANCESCHI Valeria	0	0.00%	0.00%
12	NEGRO Maurizio	10	1.83%	13.51%

# COMUNE DI SALO'

Consultazioni del 25 maggio 2014

## Amministrative Comunali

### PREFERENZE CANDIDATI DI LISTA

#### Sezione 10 - Scuole elementari Montessori

Lista / Candidato		Voti	% sul totale delle liste	% sui voti della lista
13	PIERGALLINI Elena	0	0.00%	0.00%
14	PRETE Pierangelo	0	0.00%	0.00%
15	TRONO Mario	6	1.10%	8.11%
16	ZAMBELLI Stefania	11	2.01%	14.86%
<b>Totale preferenze di lista</b>		<b>67</b>	<b>12.27%</b>	<b>90.54%</b>

Lista / Candidato		Voti	% sul totale delle liste	% sui voti della lista
	<b>Lista N° 3 Scelgo Salò STEFANO ZANE</b>	<b>235</b>	<b>43.04%</b>	
1	ANGELINI Elena	10	1.83%	4.26%
2	APOLLONIO Andrea	7	1.28%	2.98%
3	BONETTI Aldo	0	0.00%	0.00%
4	BONTEMPI Antonio	18	3.30%	7.66%
5	CERUTTI Rosalia	46	8.42%	19.57%
6	CIGOGNETTI Giovanni	26	4.76%	11.06%
7	DELL'ERBA Silvia	5	0.92%	2.13%
8	DEL PRETE Luigi	5	0.92%	2.13%
9	GELMETTI Davide	12	2.20%	5.11%
10	MARINI Mauro	15	2.75%	6.38%
11	MENICHETTI Marcella	4	0.73%	1.70%
12	PELIZZARI Giovanni	8	1.47%	3.40%
13	SEGALA Giovanna	7	1.28%	2.98%
14	TONOLI Laura	8	1.47%	3.40%
15	ZAMINATO Manuela	1	0.18%	0.43%
16	ZANINI Giuseppina	10	1.83%	4.26%
<b>Totale preferenze di lista</b>		<b>182</b>	<b>33.33%</b>	<b>77.45%</b>

Lista / Candidato		Voti	% sul totale delle liste	% sui voti della lista
	<b>Lista N° 4 El Peler STEFANO VERONESI RICCO'</b>	<b>31</b>	<b>5.68%</b>	
1	MANFREDINI Ennio	0	0.00%	0.00%
2	DAL BON Carla	1	0.18%	3.23%
3	SONCINA Paolo	2	0.37%	6.45%
4	LEDDA Laura	0	0.00%	0.00%
5	BATTANI Andrea	0	0.00%	0.00%
6	BOIFAVA Wilma	0	0.00%	0.00%
7	CAIAZZA Vincenzo	0	0.00%	0.00%
8	CAMPETTI Barbara	0	0.00%	0.00%
9	FRASCATI Cristina	1	0.18%	3.23%
10	LOSI Leila	0	0.00%	0.00%
11	MERIGO Mattia	1	0.18%	3.23%



# COMUNE DI SALO'


Consultazioni del 25 maggio 2014

## Amministrative Comunali

### PREFERENZE CANDIDATI DI LISTA

#### Sezione 10 - Scuole elementari Montessori

Lista / Candidato		Voti	% sul totale delle liste	% sui voti della lista
12	PELLEGRINI Luca	0	0.00%	0.00%
13	REBUSCO Mariagrazia	1	0.18%	3.23%
14	SCALMANA Alessandra	0	0.00%	0.00%
15	VIADANA Italo	1	0.18%	3.23%
16	ZANE Davide	0	0.00%	0.00%
<b>Totale preferenze di lista</b>		<b>7</b>	<b>1.28%</b>	<b>22.58%</b>

Lista / Candidato		Voti	% sul totale delle liste	% sui voti della lista
	<b>Lista N° 5 Progetto Salò GIANPIERO CIPANI</b>	<b>170</b>	<b>31.14%</b>	
1	ALESSI Roberto	4	0.73%	2.35%
2	ANDREOLI Angelo	7	1.28%	4.12%
3	ARRIGHI Renato	7	1.28%	4.12%
4	BANDINI Paola	11	2.01%	6.47%
5	BASILE Massimiliano	2	0.37%	1.18%
6	BUSSEI Matteo	8	1.47%	4.71%
7	CASTELLINI Mariacristina	18	3.30%	10.59%
8	COBELLI Marcello	7	1.28%	4.12%
9	COMINI Gualtiero	9	1.65%	5.29%
10	GRISI Nirvana Maria	11	2.01%	6.47%
11	Lopa Mario	5	0.92%	2.94%
12	MAURI Luigia detta Luisa	4	0.73%	2.35%
13	PELIZZARI Pietro Antonio detto Pierantonio	11	2.01%	6.47%
14	SILVESTRI Aldo	12	2.20%	7.06%
15	TARALLO SONCINA Alida	16	2.93%	9.41%
16	TORELLI Egidio	3	0.55%	1.76%
<b>Totale preferenze di lista</b>		<b>135</b>	<b>24.73%</b>	<b>79.41%</b>